

Der Fahnengruss bei einer Fahnweihe

Die beiden Fahnriechen stehen sich mit dem nötigen Abstand gegenüber, so dass ein frisches, lebendiges Schwingen der beiden Fahnen möglich wird. Der Gruss besteht aus 3 Teilen:

- Erstgruss** (Abb.1)
- ◀ Grundstellung senkrecht bei Punkt 0
 - ◀ Fahne auf ca. 45° nach vorne senken zu Punkt 1
 - ◀ Schwingen nach rechts unten zu Punkt 2; leicht heben und nach links unten schwingen zu Punkt 3; leicht heben und zurück zur Mitte zu Punkt 1
 - ◀ gemeinsam die Fahnen leicht anheben, wenige Schritte aufeinander zugehen und unterhalb der Spitzen kreuzen, anschliessend wieder wenige Schritte zurücktreten

- Zweitgruss** (Abb.2)
- ◀ Fahne wieder auf ca. 45° nach vorne senken zu Punkt 1
 - ◀ Schwingen nach links unten zu Punkt 3; anschliessend leicht heben und nach rechts unten schwingen zu Punkt 2; leicht heben und zurück zur Mitte zu Punkt 1
 - ◀ gemeinsam die Fahnen leicht anheben, wenige Schritte aufeinander zugehen und unterhalb der Spitzen kreuzen, anschliessend wieder wenige Schritte zurücktreten

- Drittgruss** (Abb.3)
- ◀ Fahne wieder auf ca. 45° senken zu Punkt 1
 - ◀ Schwingen nach rechts unten zu Punkt 2; leicht heben und nach links unten schwingen zu Punkt 3; leicht heben und zurück zur Mitte zu Punkt 1
 - ◀ gemeinsam die Fahnen leicht anheben, wenige Schritte aufeinander zugehen und unterhalb der Spitzen kreuzen, Fahnen hochheben zu Punkt 0; abmarschieren.

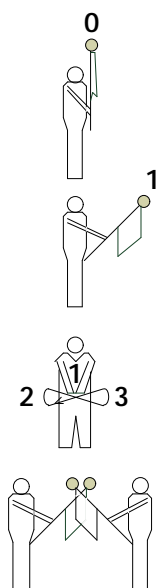


Abb. 1: Erstgruss

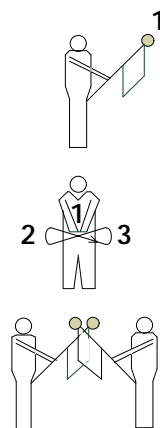


Abb. 2: Zweitgruss




Abb. 3: Drittgruss

Fahnenweiheablauf

Mehrheitlich findet die Fahnenweihe in der Kirche statt. Der Ablauf ist mit dem Geistlichen zu besprechen. Eine Fahnenweihe kann wie folgt organisiert werden:

- ◀ Einzug in die Kirche wie auf Seite 7 beschrieben
- ◀ die einzuweihende Fahne wird von Ehrendamen und/oder Ehrenherren gerollt am Schluss des Fahnenzugs getragen
- ◀ die einzuweihende Fahne mit den Ehrenpersonen (Fahnenpaten, usw.) nimmt den bestimmten Platz in der Kirche ein (ausserhalb der übrigen Fahnen)
- ◀ Einstimmung auf das Ereignis (durch Priester, ein Lied, usw.)

Neue Fahne

- ◀ *der Präsident des festgebenden Vereins hält eine kurze Ansprache*
- ◀ *das Publikum erhebt sich während dem Entrollen der neuen Fahne (kann durch ein Orgellied unterstützt werden), anschliessend kann Publikum sich wieder setzen*
- ◀ *Vorstellung und Erklärung der Fahne, ev. durch Fahnenpaten, dem Publikum, usw.*
- ◀ *Segnung durch Priester, Publikum erhebt sich vorher*
- ◀ *Fahnengruss*

Alte Fahne

- ◀ zum Fahnengruss tritt die alte Fahne aus der Delegation heraus zur neuen Fahne
- ◀ einfachen Fahnengruss durch kreuzen unterhalb der Spitze mit der neuen Fahne (Drittgruss Abb.3 – Seite 9)
- ◀ alte Fahne nach dem Gruss nicht mehr heben
- ◀ neue Fahne tritt in die Delegation am Standort der alten Fahne ein
- ◀ alte Fahne kurz ehren und einrollen; Publikum setzt sich anschliessend

Ehrenplatz zur Aufbewahrung der alten Fahne

- ◀ die alte Fahne verdient einen besonderen Platz im Fahnenkasten oder die räumlichen Verhältnisse lassen dafür einen eigenen Fahnenkasten zu
- ◀ gegen den Zerfall und die Ausbleichung der Fahne ist ein Schutz gegen Licht, Feuchtigkeit und Dünfte in besonderem Masse Beachtung zu schenken. Beratung Fachperson wird empfohlen
- ◀ eine Rekonstruktion oder Renovierung der alten Fahne ist nur in aussergewöhnlicher Situation durch Fachpersonen durchführen zu lassen, denn der kunsthistorische Wert könnte verloren gehen